

## Směrnice pro soutěž družstev SDH (1+8 KLASIKA) r. 2014

### Požární útok

#### **Počet členů družstva**

- 1 + 8 dle organizačního zařazení a jeho označení V., Sp., S., č.1., až č. 6.

#### **Ústroj členů družstva**

- pracovní stejnokroj cvičný, pracovní boty, přilba a požární pás – těžký. Takto musí být ustrojen každý člen družstva jak při zahájení, tak i po ukončení disciplíny.
- Ženy – mohou použít lehkou obuv tj. botasky nebo jinou sportovní obuv bez hrotů.

**Stanovena kauce pro tuto soutěž je : 200 Kč pro protest a 300 Kč pro odvolání.**

#### **Náradí pro provedení požárního útoku musí odpovídat těmto směrnicím:**

- 6 ks hadice C průměr 52 milimetrů, délka 20 +- 1 metr – plošná šířka minimálně 79 mm,
- 3 ks hadice B průměr 75 milimetrů, délka 20 +- 1 metr – plošná šířka minimálně 113 mm,
- 4 ks sací požární hadice průměr 110 milimetrů, délka 160 centimetrů
- 4 ks klíč na spojky
- 2 ks proudnice C průměr 12,5 milimetrů, sací koš, ventilové a záchytné lanko

Během soutěže může být provedena kontrola měření hadic.

#### **Provedení disciplíny :**

**Velitel a spojka** nesmí manuálně pomáhat při plnění disciplíny s výjimkou zranění některého člena družstva, kdy na rozkaz velitele spojka plní úkoly za zraněného člena družstva.

**Členové družstva** zásadně chodí po levé straně hadic s výjimkou překročení oblouku na prvním proudu /může překročit č1 a č.2/. Hadice dopravního vedení se může překročit na pravou stranu při tvoření druhého proudu těsně u rozdělovače čísl 5 a 6. Požární útok se provádí ze základny dle nákresu za použití vody na terče pro první a druhý proud, který musí jednotlivé proudy / každý svůj / srazit. Po sražení obou terčů se zastavuje čas.

**Vodní zdroj** : přírodní nebo nádrž – podmínkou je však, že pro nasátí do PS musí být použito vývěvy. / tj. strojník musí sáť zapnutím vývěvy /. Při tvoření dopravního vedení a útočných proudů musí být hadice rozhozeny , nesmí se táhnout ze základny nebo z přípravného postavení./

#### **Vybavení čísel na základně je následující.**

**Strojník** – klíč na spojky je u PS

- Č.1 2 hadice C a proudnici C
- Č.2 2 hadice B
- Č.3 1 hadici B rozdělovač a klíč na spojky
- Č.4 sací koš, záchytné a ventilové lanko je svinuté do klubka
- Č.5 2 hadice C, proudnice C, klíč na spojky
- Č.6 2 hadice C, klíč na spojky

**Doba na přípravu základny je 5 minut po odstranění stroje předešlého soutěžního družstva nebo povelu rozhodčího na disciplíně.**

Po připravení náradí na základně nastoupí jednotliví členové družstva dle svého organizačního zařazení za náradí / viz náčrt / strojník nastartuje stroj / uzavřené výtlačné kohouty, víčko je našroubováno na sacím hrdle /. Na znamení rozhodčího disciplíny vydá velitel družstva, který stojí dva kroky před základnou, rozkaz k provedení požárního útoku :  
**Družstvo pozor! motorová požární stříkačka na místě vodní zdroj kád' směr přímý rozdělovač, dvě B, první proud cíl levý terč 2 C, druhý proud cíl pravý terč 2 C, k útoku VPŘED !**

Na tento povel se všechna čísla vyzbrojí náradím a provedou útok dle těchto směrnic.

**Velitel** sleduje činnost jednotlivých členů družstva a může upozornit toho člena družstva, který neprovádí svoji činnost v souladu se směrnicemi

**Spojka** jde společně s velitelem družstva, v případě zranění některého člena družstva může na rozkaz velitele plnit povinnosti za zraněného člena družstva. Může přidržet savici s košem při sání, když číslo 4 provádí vázání ventilového a záchytného lanka.

#### **Podmínky provedení přívodního vedení :**

přívodní vedení tvoří čísla 4,5,6 a strojník. Sací hadice jsou číslovány od stroje tj. první u stroje a čtvrtá u vodního zdroje.

**Strojník** po vydaném povelu velitelem družstva vydá povel k utvoření přívodního vedení /zvolá **čtyři savice**/, jde ke stroji, kde si odšroubuje víčko sacího hrdla a připojí na výtlačné hrdlo stroje hadici B. Při tvoření přívodního vedení přidrží první sací hadici číslem 5 a 6 / sací hadice u stroje při přidržování stojí čelem ke spojování hadic č.6 a č.5. Stojí buď nad hadicí, nebo po levé straně hadice. Po spojení všech sacích hadic se otočí čelem ke stroji, a provede připojení přívodního vedení ke stroji a vydá povel „**VODA**“. Po vhození přívodního vedení do vodního zdroje provádí sání pomocí vývěvy. **Po nasátí a žádosti č.3 o vodu otevře výtlačný ventil, – zvednutou pravou rukou.**

#### **Špatná činnost:**

- připojí hadici B dříve, než odšroubuje víčko sacího hrdla
- nevydá povel VODA, čtyři savice
- otevře výtlačný ventil dřív, než č.3 žádá o vodu
- použije vývěvu dřív než je přívodní vedení ve vodě
- nepřidržuje sací hadici, když šroubují první a druhou sací hadici č.5 a č.6

**Číslo 6 spolu s číslem 5** společně roznese sací hadice od stroje k vodnímu zdroji tak, že nejprve dvě savice z jedné strany stroje a pak dvě savice z druhé strany. Vyzbrojení klíčem na savice není podmínka Po splnění tohoto úkolu provádějí jejich spojování a to následovně : č.6 nasadí a přišroubuje sací koš, sací hadici mu přidržuje u šroubení číslo 5, **-musí stát čelem k sobě**, potom postupně sešroubuje všechny sací hadice a číslo 5 mu je přidržuje u šroubení. Číslo 5 po sešroubování druhé a první sací hadice se otočí a pomůže přidržovat přívodní vedení strojníkovi při připojení přívodního vedení na stroj. Po připojení přívodního vedení na stroj a vydaném povelu „**VODA**“ strojníkem, společně vhodí přívodní vedení do vodního zdroje , u sacího koše stojí číslo 4 směrem ke stroji čísla 6 a 5 – musí stát na jedné straně savic.. a to ,že savici mají po pravé ruce směrem ke koši. /strojník nemusí vhadzovat/.Čísla 6 a 5 po utvoření přívodního vedení a jeho vhození do vodního zdroje odloží klíče v případě že je použijí opět na základně.

**Špatná činnost:**

- šroubuje č.5 místo č.6
- neroznesou sací hadice společně
- při šroubování savic a sacího koše nejsou čelem k sobě
- č.5 se neotočí ke strojníkovi při spojování
- nevhazují přívodní vedení do vodního zdroje č.5+č.6
- vhodí do vodního zdroje dřív, než strojník připojí savice k mašině, nebo před vydáním povelu VODA
- při vřazování savic do vodního zdroje nestojí na správné straně
- neodloží klíče na základnu v případě, že je použijí

**Číslo 4** odnese ze základny sací koš, záchytné a ventilové lanko na předpokládaný konec rozložení sacích hadic. Při šroubování sacího koše a následném spojování sacích hadic pomáhá přidržovat čtvrtou, třetí a druhou sací hadici, které spojují č.5 a č.6. Při spojování savic č.5 a č.6 musí stát nad savicemi, nebo po levé straně savic. Dále při spojování může narovnat další savici, ale nesmí je spojit - nesmí se dotýkat jedna druhé. Po spojení druhé a třetí sací hadice č.5 a č.6 jde ke koši, kde udělá na záchytném lanku dvojité oko a **nasadí na koš**. Karabinou připojí ventilové lanko na klapku koše, obě lanka rozvine. Po vhození přívodního vedení do vodního zdroje přiváže záchytné lanko na rám stroje a ventilové lanko ovine okolo první sací hadice v rozmezí délky 1/2 **první savice** od šroubení na stroji a to nejméně dva závity. Potom přejde k vodnímu zdroji a přidržuje sací hadice. V případě, že při sání sklouzne záchytné lanko z koše na savici, může před sražením terčů dvojité oko vrátit zpět na sací koš.

**Špatná činnost:**

- rozvine lanka hned jak je donese na předpokládaný konec sacího vedení
- nepřidržuje sací hadice ve správném pořadí
- nasadí lanka v opačném pořadí
- neuváže správně lanka
- lanka po vytažení z vodního zdroje nedrží - po zatažení za lanko nesmí upadnout
- sesadí savice do sebe při jejich přidržování

**Podmínky tvoření dopravního vedení :**

Dopravní vedení provádí č.2 a č.3.

**Číslo 3** se vyzbrojí hadicí B, rozdělovačem a klíčem na hadice. Rozvine první hadici B dopravního vedení, tuto hadici na stroj připojí strojník. Dále hadici rozloží a společně s č. 2 spojí první hadici s druhou. - mohou spojit jednou rukou, nemusí stát nad hadicí. Po rozložení druhé hadice B č. 2 hadici napojí na rozdělovač a potom signalizuje strojníkovi žádost o vodu **zvednutím pravé ruky a zvoláním VODU**. Dále připojuje púlspojky útočných proudů na rozdělovač. **Odpovídá jednotlivým proudům-č.1 a č.5 zvednutím ruky ROZUMÍM a teprve tehdy otevře příslušný ventil rozdělovače.**

**Špatná činnost:**

- nespojuje hadici B s č.2
- žádá o vodu dříve než napojí rozdělovač na hadici B
- otevře ventil jednotlivým proudům dříve, než jim odpoví **ROZUMÍM-zvednutou pravou rukou**
- hadice není rozhozena, ale roztažena

**Číslo 2** se vyzbrojí dvěma hadicemi B, jednu hadici rozvine a společně s číslem 3 spojí s první rozloženou hadicí - možno spojit jednou rukou a hadici rozloží. Druhou hadici B č. 2 odloží po levé straně rozdělovače a provádí spolu s číslem 1 první proud.

**Špatná činnost:**

- nespojuje hadice B s č3
- jde po špatné straně hadic
- neodloží druhou hadici B na levou stranu rozdělovače
- hadice nejsou rozhozeny, ale roztaženy

**Podmínky tvoření útočných proudů :**

**Číslo 1** se vyzbrojí dvěma hadicemi C a proudnicí C. Od levého hrdla rozdělovače napojeného na rozloženou druhou hadici B dopravního vedení rozvine prvou hadici C, tuto hadici připojuje na rozdělovač č.3.. Číslo 1 nesmí rozvinout první hadici C dokud není rozdělovač připojen na dopravní vedení. Po rozložení první hadice rozvine a rozloží druhou hadici C tak, aby se vytvořil manipulační oblouk. Hadice spojí. / zde je možno hadici překročit/. **Po připojení proudnice žádá o vodu zvednutím ruky a zvoláním „ První proud vodu“.** – při nástřiku na terče nesmí překročit čáru výstřiku.

**Špatná činnost:**

- rozvine hadici C dříve, než je napojen rozdělovač na hadici B
- žádá o vodu dříve, než napojí proudnici
- překročí čáru nástřiku v době stříkání na terč
- hadice nejsou rozhozeny, ale roztaženy

**Číslo 2** po odložení hadice na levou stranu rozdělovače jde za číslem 1 rovná hadice-dle potřeby- a zaujme za číslem 1 útočné postavení, přičemž postupuje po levé straně první hadice C. Manipulační oblouk tvořený druhou hadicí C může překročit.

**Špatná činnost:**

- jde po špatné straně hadic
- nezaujme útočné postavení za č.1

**Číslo 5** po odložení hadicového klíče na základnu, v případě že ho použije, se vyzbrojí dvěma hadicemi C a proudnicí C, jde po levé straně dopravního vedení směrem k rozdělovači, za číslem 3 přejde na druhou stranu dopravního vedení a zde před pravým hrdlem rozdělovače rozvine první hadici C, kterou připojí na rozdělovač č.3, a hadici rozloží .Na konci rozložené hadice rozvine a rozloží druhou hadici C tak, aby se vytvořil manipulační oblouk a hadice spojí. **Po připojení proudnice žádá o vodu zvednutím ruky a zvoláním „Druhý proud vodu“.**- při nástřiku na terče nesmí překročit čáru výstřiku.

**Špatná činnost:**

- špatné překročení hadic B
- žádá o vodu dříve, než napojí proudnici
- překročí čáru nástřiku v době stříkání na terč
- hadice nejsou rozhozeny, ale roztaženy

**Číslo 6** po odložení hadicového klíče na základnu , v případě že ho použije, se vyzbrojí dvěma hadicemi C, jde po levé straně dopravního vedení směrem k rozdělovači, za rozdělovačem přejde na pravou stranu dopravního vedení a zde hadice ponechá po pravé straně rozdělovače v přípravném postavení. Po odložení hadic překročí před rozdělovačem, první hadici C druhého proudu a jde po levé straně , za č. 5, rovná hadice-dle potřeby- a zaujme za č. 5 útočné postavení,

**Špatná činnost:**

- špatné překročení hadic
- jde po špatné straně hadic
- nezaujme útočné postavení za č.5

Útok je ukončen shozením terčů příslušným proudem. Po ukončení požárního útoku se hlášení nepodává. Rozebírání provedeného požárního útoku je možno po souhlasu hlavního rozhodčího na požárním útoku. Dbát na pořadovou přípravu, nástup při zahájení, při nástupu na disciplínu a na nástup při ukončení soutěže.

**Hodnocení :**

dosažený čas se měří na desetinu sekundy a hodnotí se jako ztrátové body 1 bod – 1 sek.

**Ztrátové body:**

nesrozumitelný či nesprávný povel velitele družstva nebo strojníka	10 bodů
nesprávná signalizace – strojník, číslo 3,1,5.	
/ před napojením rozdělovače nebo proudnice /	10 bodů
zapomenuté a ztracené nářadí, nebo nářadí, které není odloženo v určeném prostoru za každý případ	10 bodů
<b><u>nesprávná práce v družstvu</u> : např.</b> když jeden člen družstva koná práci za druhého, nebo když pomáhá druhému v jeho předepsané práci, např. pomoc č. 2 č. 3 při napojování hadice na rozdělovač, nebo č. 2 a č. 6 pomohou číslům 1 a 5 při spojování hadic na útočných proudcích, jestliže čísla 4, 5 a 6 vloží přívodní vedení do vodního zdroje dříve, než ho strojník připojí na stroj a vydá povel VODA, nebo když sací vedení nevkládají společně čísla 4,5, a 6 do vodního zdroje, neuvázání nebo neomotání záchytného nebo ventilového lana č.4 <b>apod.</b> , za každého člena	10 bodů
chůze po nesprávné straně hadic za každý případ	10 bodů
nesprávné postavení členů družstva	10 bodů
překročení čáry nástřiku číslem 1 a 5	10 bodů
Hadice na dopravním a útočném vedení nejsou rozhozeny, ale jsou roztaženy – za každou špatnou činnost	10 bodů

**Neplatný pokus :**

- nenasátí vody do jedné minuty od zapnutí vývěvy, nebo přehřátí stroje.
- nesražení terčů do třech minut od zahájení útoku
- nedokončení útoku v úplné předepsané výbavě

**Celkový výsledek Pů.**

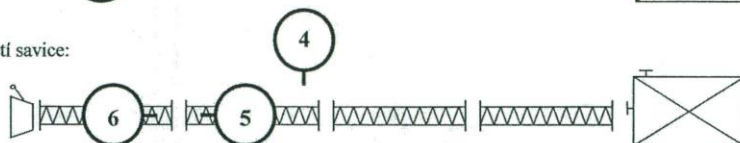
– započitatelný čas = součet dosaženého času / převeden na ztrátové body/ + ztrátové body  
/ za případnou nesprávnou činnost /

Práce a postoj jednotlivých čísel na přívodním vedení. Směr postavy udává čárka znázorňující „nos“.

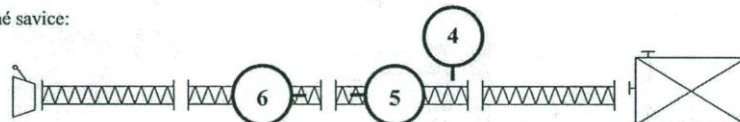
Spojení sací koš a čtvrtá savice:



Spojení čtvrté a třetí savice:



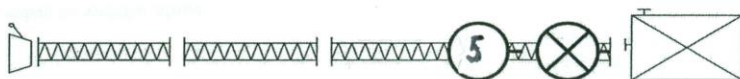
Spojení třetí a druhé savice:



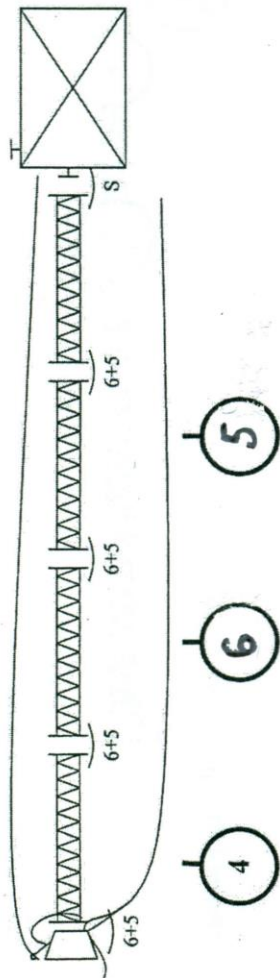
Spojení druhé a první savice:



Spojení první savice na stroj:



Vhození přívodního vedení do vodního zdroje:



## **Protest**

Proti rozhodnutí rozhodčího\* Proti účasti jiného soutěžícího\* Proti výsledkům\*

Jméno a příjmení :..... SDH: .....

Text protestu:

Čas předání protestu:..... Podpis protestujícího: .....

---

Vyjádření k protestu:

Čas předání vyjádření:..... Podpis rozhodčího: .....

---

Odvolání č. 1:

Čas předání odvolání: ..... Podpis protestujícího: .....

---

Vyjádření k odvolání:

Čas předání vyjádření k odvolání: ..... Podpis rozhodčího: .....

---

Odvolání č. 2:

Čas předání odvolání:..... Podpis protestujícího: .....

---

Vyjádření k odvolání:

Čas předání vyjádření k odvolání: ..... Podpis rozhodčího: .....

---

\* Nehodící škrtněte

Text protestu pište hůlkovým písmem, tak aby byla zaručena jeho čitelnost.



## Štafetový běh s překážkami 8 krát 50 metrů

Dráha je dlouhá 400 m, široká 180 cm, rozdělená na 8 etap po 50 m. Každá etapa je částečně označena plnou 10 cm silnou bílou čarou, 5 m před a 5 m za etapovou čarou je přerušovanými bílými čarami vyznačeno předávací území, ve kterém musí být maketa proudnice předána.

Každý člen družstva běží I. etapu. I. etapa je vybavena bariérou – výška 1,50 m, šířka 2 m, tloušťka minimálně 40 mm, ženy viz. 5 etapa, 2. etapa bez překážky, 3. etapa přehrada s oknem, okno rozměr 60 x 60 cm umístěné 110 cm nad zemí, 4. etapa bez překážky, 5. etapa má příčné břevno s výplní – výška 0,80 m, šířka 1,8 – 2 m, tloušťka min. 40 mm, 6. etapa bez překážky, 7. etapa má kladinu o délce 8 m, šířce povrchu 18 cm a výšce od země k povrchu kladiny 1,2 m. Tři podpěry. Náběhové můstky jsou 2 m dlouhé, 25 cm široké, tloušťka 4 cm. Dřevěné latky na nich přípevněné jsou 5 cm široké, tloušťka 3 cm. Vzdálenost latek je po 35 cm od povrchu kladiny po celé délce náběhového můstku s tím, že poslední latka je vzdálena 25 cm od začátku náběhového můstku. Při překonání kladiny nesmí z této seskočit bez doteku náběhového můstku. 8. etapa je rovněž bez překážky.

Všechny překážky jsou umístěny 15 m od startovní čáry. Jako štafeta je nesena maketa C proudnice, která musí být přenesena přes všechny překážky a musí být členem, který překonává poslední úsek štafety donesena do cíle - jinak je družstvo diskvalifikováno.

Ke startu překážkového běhu nastoupí celé družstvo a po hlášení velitele družstva dá hlavní rozhodčí pokyn k provedení štafety. Na to velitel družstva dá povel k nástupu na jednotlivá stanoviště a každý člen družstva napochoduje na přerušovanou čáru před čarou rozdělující etapy. Když hlavní rozhodčí oznámí startérovi, že závodníci a časoměři jsou připraveni – startér provede odstartování štafety.

Po odstartování vyběhne první člen družstva a po proběhnutí své etapy předá štafetu dalšímu. Ten musí štafetu převzít v 10 ti metrovém předávacím území. Takto se předání štafety opakuje u všech členů družstva. Při zdolávání překážek se nemohou členové družstva pomáhat.

Spadne-li člen družstva z překážky, musí se vrátit a překážku překonat.

Přehrada s oknem nesmí být překonána skokem plavmo. Štafeta nesmí být přehozena přes překážku, ani prohozena oknem. Celý běh musí družstvo provádět v předepsané výstroji.

Organizátor + štáb soutěže může rozhodnout o provedení této disciplíny ve dvou pokusech a lepší čas uvést jako výsledný. S tímto rozhodnutím musí být účastníci soutěže s dostatečným předstihem seznámeni.

V případě, že organizátor soutěže nemá možnost tento štafetový běh provést na oválu, bude proveden „člunkovým způsobem „

a/ čtyři dráhy po 100 m s předávacím územím uprostřed úseku / 50 m/

b/ 8 drah po 50 m s předáním makety proudnice vždy na začátku a konci 50 ti metrové dráhy

Vzdálenosti a umístění překážek se v obou uvedených možnostech nemění.

### Hodnocení štafetového běhu

**Dosažený čas je považován za ztrátové body, jedna vteřina se rovná jeden bod.** Hlavní rozhodčí zkontroluje a zapíše naměřené časy do záznamního listu. Dále zapíše případné ztrátové body za vystupování družstva a vše sečte, čímž vypočte skutečný bodový zisk.

**POZOR** : každé porušení předepsaných úkolů o provedení štafetového běhu soutěžícím se hodnotí jako neplatný pokus.

**Např. :** nezdolání překážky, nepřenesení štafety přes překážku, nedonesení štafety do cíle, nesprávné překonání překážky, nesprávné předání proudnice, nedokončení štafetového běhu v předepsané výstroji a pod.

Za nezdolání překážky se považuje její obejití nebo vynechání, seskok lávky před koncem, ztráta štafety v kterémkoliv úseku trati a její nedonesení do cíle. Nesprávné překonání překážky i takové, kdy závodník použije cizí pomoci nebo proskočí oknem skokem plavmo, nebo při přechodu lávky seskočí před jejím koncem. Nesprávného předání štafety se závodník dopustil tehdy, jestliže nepředá nebo nepřevzme štafetu mezi přerušovanými čarami vyznačující předávající území. Za nesprávné předání se považuje i hození štafety při předávce.

**Špatný start** se trestá u člena, který předčasně vyběhl. Po prvním špatném startu je povinnost tento opakovat. Dopustí-li se předčasného vyběhnutí i po druhé, je pokus neplatný.

Každý člen družstva musí svůj úsek až do konce absolvovat v předepsané výstroji, zejména s přilbou na hlavě.

## Teorie

**Teorie : formou testů** – každý člen družstva odpovídá na dvě otázky tak, že správnou odpověď A, B, nebo C, do vyhodnocovací tabulky označí křížkem.

**Hodnocení** : Vyhodnocení provede rozhodčí této disciplíny až po splnění úkolů všemi devíti členy družstva. Celkový počet případných chyb zapíše do dílčí výsledkové listiny. Správná odpověď se rovná 0 sekund. Sčítací komise při vyhodnocování převede chybné odpovědi na sekundy s tím, že za každou chybnou odpověď je družstvo zatíženo 5 sekundami.

## Pořadová příprava

jako samostatná disciplína

Při pořadové přípravě bude hodnocen příchod, předání hlášení, povely velitele, vystupování členů družstva a odchod jednotky ze stanoviště rozhodčích. - příklad -, velitel vede svou jednotku na stanoviště v zástupu, asi 20 kroků před stanovištěm rozhodčích zavelí: **družstvo POZOR!** Nechá jednotku dojít na vyznačené místo u stanoviště rozhodčích a velí: **zastavit STÁT!** Po zastavení vystoupí 2 kroky vpřed, provede obrat vlevo v bok a velí: **vlevo VBOK – družstvo VYROVNAT – přímo HLEĎ! - Družstvo vpravo HLEĎ!** Předá hlášení hlavnímu rozhodčímu:

**Bratře rozhodčí – Velitel družstva ..... Družstvo z ..... nastoupilo k provedení disciplíny teorie.**

Po pokynu rozhodčího velitel velí: **přímo HLEĎ! - POHOV!**

Poté si u rozhodčího vylosuje kartu s dalšími pokyny a povely které samostatně s družstvem splní. /např. rozchod, zástup, v řad nastoupit, vpravo, vlevo v bok, čelem vzad, pochodem vchod, vlevo, vpravo zatočit, zastavit stát, vyrovnat./ Po splnění disciplíny pořadová příprava a pokynu hlavního rozhodčího velitel velí: **družstvo POZOR! - vpravo VBOK! - Směr přímý pochodem VCHOD!** Velení družstva převezme strojník a velitel družstva s hlavním rozhodčím provedou závěrečné hodnocení. Poté oba dva hodnocení podepíší a velitel odejde za svým družstvem.

**Hodnocení:** Jedna chyba jeden bod = jedna sekunda.

### **Celkové pořadí soutěže**

Vítězem soutěže se stává soutěžní družstvo, které při součtu dílčích výsledků dosažených při plnění jednotlivých disciplín dosáhne nejnižšího času /ztrátových bodů/.

V případě shodného součtu časů /bodů/ u dvou nebo více soutěžních družstev rozhoduje o celkovém pořadí lepší umístění v disciplíně podle následujícího pořadí :

1. požární útok
2. štafeta 8 x 50 m
3. teorie
4. pořadová příprava
- 5.

V případě nedokončení některé disciplíny nebo neplatného pokusu je toto družstvo zařazeno v celkovém pořadí za družstva, která všechny disciplíny splnila.

### **Protesty a odvolání:**

- 1) Při porušení pravidel soutěže je možno podat písemný protest a odvolání. Za podání protestu a odvolání může pořadatel požadovat od protestujícího složení kauce. Tuto skutečnost musí pořadatel uvést v propozicích soutěže včetně výše této kauce.
- 2, Protesty lze podávat pouze proti poškození a hodnocení vlastního družstva, proti účasti Jiného družstva soutěži a proti výsledkům soutěže.
- 3, Protesty podává zásadně vedoucí družstva, kterého se poškození týká.
- 4, Protesty se podávají písemně:
  - a, rozhodčímu disciplíny
    - do deseti minut od ukončení pokusu týká-li se sporná otázka provedení, průběhu nebo hodnocení pokusu.
  - b, hlavnímu rozhodčímu
    - před zahájením první disciplíny, týká-li se sporná otázka účasti družstva na soutěži.
    - do deseti minut po zveřejnění výsledků jsou-li spornou otázkou tyto výsledky
- 5, Není-li protestující spokojen s rozhodnutím o protestu může podat písemně odvolání vždy do deseti minut po převzetí rozhodnutí
  - a, hlavnímu rozhodčímu
    - prostřednictvím rozhodčího disciplíny, který o protestu rozhodl

6, rozhodnutí o způsobu řešení protestu nebo odvolání musí být vždy písemné. Ten kdo rozhoduje uvede své rozhodnutí z pravidla na podání, kterým byl protest nebo odvolání podáno. Na podání musím být vždy uveden čas převzetí a předání protestu nebo odvolání s podpisem toho kdo jej přijal.

7, Proti rozhodnutí hlavního rozhodčího který rozhodl o protestu přímo na místě soutěže není dalšího odvolání a jeho rozhodnutí je konečné.

8, Kauci přejímá rozhodčí, kterému je písemný protest nebo odvolání předáno. Je u něj složena do doby nabití práva rozhodnutí o protestu. Je-li protest uznán, kauce se ihned vrací. Při odvolání převezme kauci na odvolání a složenou kauci za protest hlavní rozhodčí. Je-li odvolání uznáno obě kauce se ihned vrací. Není-li protest nebo odvolání uznáno předá rozhodčí po nabití práva rozhodnutí složenou kauci pořadateli, který o tom protestujícímu neprodleně vystaví doklad. Tato kauce propadá ve prospěch pořadatele a dále se s ni nakládá jako s příjmem organizace.

9, Protest nebo odvolání lze vzít zpět pouze před zahájením jeho projednáváním rozhodčím disciplíny nebo hlavním rozhodčím. Kauce se v tom případě vrací.

10, Projednaný a uznáný protest nelze vzít zpět a soutěžící musí rozhodnutí o protestu splnit.

**11 Za nesportovní a vulgární chování některého člena družstva bude celé družstvo diskvalifikováno ze soutěže**